
ЗНАКИ ПОЖАРНОЙ БЕЗОПАСНОСТИ

Знак пожарной безопасности F 01-01

Код знака: F 01-01

Смысловое значение: Направляющая стрелка

Место размещения: Использовать только вместе с другими знаками пожарной безопасности для указания направления движения к месту нахождения (размещения) средства противопожарной защиты.



Знак пожарной безопасности F 01-02

Код знака: F 01-02

Смысловое значение: Направляющая стрелка под углом 45°

Место размещения: Использовать только вместе с другими знаками пожарной безопасности для указания направления движения к месту нахождения (размещения) средства противопожарной защиты



Знак пожарной безопасности F 02

Код знака: F 02

Смысловое значение: Пожарный кран

Место размещения: В местах нахождения комплекта пожарного крана с пожарным рукавом и стволом



Знак пожарной безопасности F 03

Код знака: F 03

Смысловое значение: Пожарная лестница

Место размещения: В местах нахождения пожарной лестницы



Знак пожарной безопасности F 04

Код знака: F 04

Смысловое значение: Огнетушитель

Место размещения:



Знак пожарной безопасности F 05

Код знака: F 05

Смысловое значение: Телефон для использования при пожаре(в том числе телефон прямой связи с пожарной охраной)

Место размещения: В местах размещения телефона, по которому можно вызвать пожарную охрану



Знак пожарной безопасности F 06

Код знака: F 06

Смысловое значение: Место размещения нескольких средств противопожарной защиты

Место размещения: В местах одновременного нахождения



(размещения) нескольких средств противопожарной защиты

Знак пожарной безопасности F 07

Код знака: F 07

Смысловое значение: Пожарный водоисточник

Место размещения: В местах нахождения пожарного водоема или пирса для пожарных машин

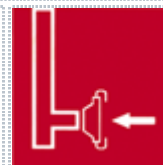


Знак пожарной безопасности F 08

Код знака: F 08

Смысловое значение: Пожарный сухотрубный стояк

Место размещения: В местах нахождения пожарного сухотрубного стояка

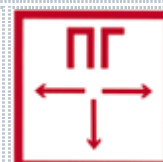


Знак пожарной безопасности F 09

Код знака: F 09

Смысловое значение: Пожарный гидрант

Место размещения: У мест нахождения подземных пожарных гидрантов. На знаке должны быть цифры, обозначающие расстояние от знака до гидранта в метрах



Знак пожарной безопасности F 10

Код знака: F 10

Смысловое значение: Кнопка включения установок (систем) пожарной автоматики

Место размещения: В местах ручного пуска установок пожарной сигнализации, пожаротушения и (или) систем противодымной защиты. В местах (пунктах) подачи сигнала пожарной тревоги

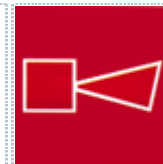


Знак пожарной безопасности F 11

Код знака: F 11

Смысловое значение: Звуковой оповещатель пожарной тревоги

Место размещения: В местах нахождения звукового оповещателя или совместно со знаком F 10 «Кнопка включения установок (систем) пожарной автоматики»



Запрещающий знак P 01

Код знака: P 01

Смысловое значение: Запрещается курить

Место размещения: Использовать, когда курение может стать причиной пожара. На дверях и стенах помещений, участках, где имеются горючие и легковоспламеняющиеся вещества, или в помещениях, где курить запрещается



Запрещающий знак P 02

Код знака: P 02

Смысловое значение: Запрещается пользоваться открытым огнем и курить

Место размещения: Использовать, когда открытый огонь и курение могут стать причиной пожара. На входных дверях, стенах помещений, участках, рабочих местах, емкостях, производственной таре



Запрещающий знак P 04

Код знака: P 04

Смысловое значение: Запрещается тушить водой

Место размещения: В местах расположения электрооборудования, складах и других местах, где нельзя применять воду при тушении горения или пожара.



Запрещающий знак P 12

Код знака: P 12

Смысловое значение: Запрещается загромождать проходы и (или) складировать

Место размещения: На пути эвакуации, у выходов, в местах размещения средств противопожарной защиты, аптек первой медицинской помощи и других местах



Предупреждающий знак W 01

Код знака: W 01

Смысловое значение: Пожароопасно. Легковоспламеняющиеся вещества

Место размещения: Использовать для привлечения внимания к помещениям с легковоспламеняющимися веществами. На входных дверях, дверцах шкафов, емкостях и т.д.



Предупреждающий знак W 02

Код знака: W 02

Смысловое значение: Взрывоопасно

Место размещения: Использовать для привлечения внимания к взрывоопасным веществам, а также к помещениям и участкам. На входных дверях, стенах помещений, дверцах шкафов и т.д.



Предупреждающий знак W 11

Код знака: W 11

Смысловое значение: Пожароопасно. Окислитель

Место размещения: На дверях помещений, дверцах шкафов для привлечения внимания на наличие окислителя



ЗНАКИ на ПУТЯХ ЭВАКУАЦИИ

Эвакуационный знак Е 01-01

Код знака: Е 01-01

Смысловое значение: Выход здесь (левосторонний)

Место размещения: Над дверями (или на дверях) эвакуационных выходов, открывающихся с левой стороны. На стенах помещений вместе с направляющей стрелкой для указания направления движения к эвакуационному выходу.



Эвакуационный знак Е 01-02

Код знака: Е 01-02

Смысловое значение: Выход здесь (правосторонний)

Место размещения: Над дверями (или на дверях) эвакуационных выходов, открывающихся с правой стороны. На стенах помещений вместе с направляющей стрелкой для указания направления движения к эвакуационному выходу.



Эвакуационный знак Е 02-01

Код знака: Е 02-01

Смысловое значение: Направляющая стрелка

Место размещения: Использовать только вместе с другими эвакуационными знаками для указания направления движения.



Эвакуационный знак Е 02-02

Код знака: Е 02-02

Смысловое значение: Направляющая стрелка под углом 45°

Место размещения: Использовать только вместе с другими эвакуационными знаками для указания направления движения.



Эвакуационный знак Е 03

Код знака: Е 03

Смысловое значение: Направление к эвакуационному выходу направо.

Место размещения: На стенах помещений для указания направления движения к эвакуационному выходу.



Эвакуационный знак Е 04

Код знака: Е 04

Смысловое значение: Направление к эвакуационному выходу налево.

Место размещения: На стенах помещений для указания направления движения к эвакуационному выходу.



Эвакуационный знак Е 05

Код знака: Е 05

Смысловое значение: Направление к эвакуационному выходу направо вверх.

Место размещения: На стенах помещений для указания направления движения к эвакуационному выходу по наклонной плоскости



Эвакуационный знак Е 06

Код знака: Е 06

Смысловое значение: Направление к эвакуационному выходу налево вверх.

Место размещения: На стенах помещений для указания направления движения к эвакуационному выходу по наклонной плоскости.



Эвакуационный знак Е 07

Код знака: Е 07

Смысловое значение: Направление к эвакуационному выходу направо вниз.

Место размещения: На стенах помещений для указания направления движения к эвакуационному выходу по наклонной плоскости.



Эвакуационный знак Е 08

Код знака: Е 08

Смысловое значение: Направление к эвакуационному выходу налево вниз.

Место размещения: На стенах помещений для указания направления движения к эвакуационному выходу по наклонной плоскости.



Эвакуационный знак Е 09

Код знака: Е 09

Смысловое значение: Указатель двери эвакуационного выхода (правосторонний).

Место размещения: Над дверями эвакуационных выходов.



Эвакуационный знак Е 10

Код знака: Е 10

Смысловое значение: Указатель двери эвакуационного выхода (левосторонний).

Место размещения: Над дверями эвакуационных выходов



Эвакуационный знак Е 11

Код знака: Е 11

Смысловое значение: Направление к эвакуационному выходу прямо.

Место размещения: Над проходами, проемами, в помещениях большой площади. Размещается на верхнем уровне или подвешивается к потолку.



Эвакуационный знак Е 12

Код знака: Е 12

Смысловое значение: Направление к эвакуационному выходу прямо.

Место размещения: Над проходами, проемами, в помещениях большой площади. Размещается на верхнем уровне или подвешивается к потолку.



Эвакуационный знак Е 13

Код знака: Е 13

Смысловое значение: Направление к эвакуационному выходу по лестнице вниз.

Место размещения: На лестничных площадках и стенах, прилегающих к лестничному маршу.



Эвакуационный знак Е 14

Код знака: Е 14

Смысловое значение: Направление к эвакуационному выходу по лестнице вниз.

Место размещения: На лестничных площадках и стенах, прилегающих к лестничному маршу.



Эвакуационный знак Е 15

Код знака: Е 15

Смысловое значение: Направление к эвакуационному выходу по лестнице вверх.

Место размещения: На лестничных площадках и стенах, прилегающих к лестничному маршу.



Эвакуационный знак Е 16

Код знака: Е 16

Смысловое значение: Направление к эвакуационному выходу по лестнице вверх.

Место размещения: На лестничных площадках и стенах, прилегающих к лестничному маршу.



Эвакуационный знак Е 17

Код знака: Е 17

Смысловое значение: Для доступа вскрыть здесь.

Место размещения: На дверях, стенах помещений и в других местах, где для доступа в помещение или выхода необходимо вскрыть определенную конструкцию, например разбить стеклянную панель и т.п.



Эвакуационный знак Е 18

Код знака: Е 18

Смысловое значение: Открывать движением от себя.

Место размещения: На дверях помещений для указания направления открывания дверей.



Эвакуационный знак Е 19

Код знака: Е 19

Смысловое значение: Открывать движением на себя.

Место размещения: На дверях помещений для указания направления открывания дверей.



Эвакуационный знак Е 20

Код знака: Е 20

Смысловое значение: Для открывания сдвинуть.

Место размещения: На дверях помещений для обозначения действий по открыванию сдвижных дверей.



Эвакуационный знак Е 21

Код знака: Е 21

Смысловое значение: Пункт (место) сбора.

Место размещения: На дверях, стенах помещений и в других местах для обозначения заранее предусмотренных пунктов (мест) сбора людей в случае возникновения пожара, аварии или другой чрезвычайной ситуации.



Эвакуационный знак Е 22

Код знака: Е 22

Смысловое значение: Указатель выхода.

Место размещения: Над дверями эвакуационного выхода или в составе комбинированных знаков безопасности для указания направления движения к эвакуационному выходу.



Эвакуационный знак Е 23


Код знака: Е 23

Смысловое значение: Указатель запасного выхода.

Место размещения: Над дверями запасного выхода.

**ЗАПАСНЫЙ
ВЫХОД**

**СОБЛЮДАЙ ПРАВИЛА
ПОЖАРНОЙ БЕЗОПАСНОСТИ!**



01

Пусть знает каждый гражданин
Пожарный номер-«01»!

**СОБЛЮДАЙ ПРАВИЛА
ПОЖАРНОЙ БЕЗОПАСНОСТИ!**



Если все приборы разом
Ты в одну розетку включишь,
То пожар проводки сразу
В этой комнате получишь!

**СОБЛЮДАЙ ПРАВИЛА
ПОЖАРНОЙ БЕЗОПАСНОСТИ!**



Дружины юных пожарных (ДЮП) являются добровольными противопожарными формированиями детей и подростков, которые создаются с целью воспитания у них профессиональных пожарно-технических навыков, мужества, благородства и физической закалки.

**СОБЛЮДАЙ ПРАВИЛА
ПОЖАРНОЙ БЕЗОПАСНОСТИ!**



Взлетит или нет - сомненья гложут -
По всякому случается,
Но что пожар возникнуть может
Никто не сомневается!

**СОБЛЮДАЙ ПРАВИЛА
ПОЖАРНОЙ БЕЗОПАСНОСТИ!**



Нельзя, малыш, с огнем играть -
Опасны игры эти.
Ведь могут люди пострадать:
И взрослые, и дети.

**СОБЛЮДАЙ ПРАВИЛА
ПОЖАРНОЙ БЕЗОПАСНОСТИ!**



Огнетушитель в доме каждом -
То не причуда и не блажь,
А загорится дом однажды,
Полжизни за него отдашь!

**СОБЛЮДАЙ ПРАВИЛА
ПОЖАРНОЙ БЕЗОПАСНОСТИ!**

ОГНЕОПАСНО!



Обеспечьте надежно хранение
Тех веществ, что легко загораются.
Оправдаться должно ваше решение.

**СОБЛЮДАЙ ПРАВИЛА
ПОЖАРНОЙ БЕЗОПАСНОСТИ!**



Поиграли мы немножко,
Отдохнули, как смогли,
Смички, что дрова Сорожка

**СОБЛЮДАЙ ПРАВИЛА
ПОЖАРНОЙ БЕЗОПАСНОСТИ!**



Свечи елку украшают,
Красоту ей придают,
Но пожаром угрожают

**СОБЛЮДАЙ ПРАВИЛА
ПОЖАРНОЙ БЕЗОПАСНОСТИ!**



Нет огнетушителя,
Выход захламлен,
Значит при пожаре
Мы здесь не пройдем!

**СОБЛЮДАЙ ПРАВИЛА
ПОЖАРНОЙ БЕЗОПАСНОСТИ!**



Неисправную гирлянду
Лучше не включать,
Чтоб пожарных и врачей
В дом не вызывать!

**СОБЛЮДАЙ ПРАВИЛА
ПОЖАРНОЙ БЕЗОПАСНОСТИ!**



Мы вчера ходили в лес,
Ну а ночью он исчез.
Так от нашего костра
Целый лес сгорел дотла!

**СОБЛЮДАЙ ПРАВИЛА
ПОЖАРНОЙ БЕЗОПАСНОСТИ!**



Из ваты и марли костюмы прекрасны,
Однако они все пожароопасны,
Но если составом костюм пропитать,
То в нем можно смело под елкой плясать!

**СОБЛЮДАЙ ПРАВИЛА
ПОЖАРНОЙ БЕЗОПАСНОСТИ!**



От огня и дыма
Спрятаться нельзя.
Убегать из дома
Нужно вам, друзья!

**СОБЛЮДАЙ ПРАВИЛА
ПОЖАРНОЙ БЕЗОПАСНОСТИ!**



Огнетушитель должен быть
В школьном кабинете.
Огонь не сможет победить,
Спокойны будут дети!

ПРИЧИНЫ ПОЖАРА



НЕОСТОРОЖНОЕ
ОБРАЩЕНИЕ С ОГНЁМ

ГАЗОВЫЕ
И ЭЛЕКТРИЧЕСКИЕ
ПЕЧИ



ФЕЙЕРВЕРКИ



ОСТАВЛЕННЫЕ БЕЗ ПРИСМОТРА
ЭЛЕКТРОПРИБОРЫ

ПЕРВИЧНЫЕ СРЕДСТВА ПОЖАРОТУШЕНИЯ

ВСЕ ЗДАНИЯ И ПОМЕЩЕНИЯ ДЕТСКОГО УЧРЕЖДЕНИЯ ДОЛЖНЫ БЫТЬ ОБЕСПЕЧЕНЫ ПЕРВИЧНЫМИ СРЕДСТВАМИ ПОЖАРОТУШЕНИЯ



РУЧНЫЕ ОГнетушители ДОЛЖНЫ РАЗМЕЩАТЬСЯ:

1) в легкодоступном месте, высота от пола не более 1,3 м и от уровня пола до нижней торцевой ручки

2) в легкодоступном месте, в пожароопасных помещениях и помещениях хранения, в специальных шкафах или на специальных стеллах



МЕСТА РАСПОЛОЖЕНИЯ ПЕРВИЧНЫХ СРЕДСТВ ПОЖАРОТУШЕНИЯ ДОЛЖНЫ УКАЗЫВАТЬСЯ В ПЛАНАХ ЭВАКУАЦИИ

ОГнетушитель ДОЛЖЕН РАЗМЕЩАТЬСЯ ТАКИМ ОБРАЗОМ, ЧТОБЫ:



1. ИСКЛЮЧИТЬ ПОПАДАНИЕ ПРЯМЫХ СОЛНЕЧНЫХ ЛУЧЕЙ, ИНСТРУКЦИИ ПО ИСПОЛЬЗОВАНИЮ, АТМОСФЕРНЫХ ОСАДКОВ

2. БЫЛ ВИДЕН ТЕКСТ ПРЯМЫХ СОЛНЕЧНЫХ ЛУЧЕЙ, ИНСТРУКЦИИ ПО ИСПОЛЬЗОВАНИЮ, НАНЕСЕННЫЙ НА КОРПУСЕ

ПРАВИЛА ПОВЕДЕНИЯ ПРИ ПОЖАРЕ



В ЗАДЫМЛЕННОМ ПОМЕЩЕНИИ
ДВИГАЙТЕСЬ ПОЛЗКОМ



ПЛОТНО ЗАКРЫВАЙТЕ ДВЕРИ
ПРИ ЭВАКУАЦИИ



В ЗАДЫМЛЕННОМ ПОМЕЩЕНИИ
НУЖНО ДЫШАТЬ ЧЕРЕЗ
МОКРУЮ ТКАНЬ



ЕСЛИ ЗАГОРЕЛАСЬ
ОДЕЖДА, ПАДАЙТЕ
НА ПОЛ И КАТАЙТЕСЬ,
ПОКА НЕ СОБЬЕТЕ ПЛАМЯ

ПРАВИЛА ПОВЕДЕНИЯ ПРИ ПОЖАРЕ

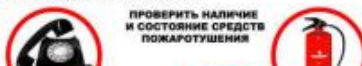


1

2

ПРАВИЛА ПОВЕДЕНИЯ ПРИ ПОЖАРЕ

В детских учреждениях с круглосуточным пребыванием учащихся или воспитанников дежурный по учреждению в выходные и праздничные дни, а также в вечерние и ночные часы обязан:



ПРОВЕРИТЬ НАЛИЧИЕ
И СОСТОЯНИЕ СРЕДСТВ
ПОЖАРОТУШЕНИЯ

ПРАВИЛА ПОВЕДЕНИЯ ПРИ ПОЖАРЕ



В ЗДАНИЯХ ДЕТСКИХ УЧРЕЖДЕНИЙ ЗАПРЕЩЕНО

ПРОИЗВОДИТЬ ОТОГРЕВАНИЕ ТРУБ СИСТЕМ ОТОПЛЕНИЯ С ПРИМЕНЕНИЕМ ОТКРЫТОГО ОГНЯ



ПРОВОДИТЬ ОГНЕВЫЕ, ЭЛЕКТРОСВАРОЧНЫЕ И ДРУГИЕ ПОЖАРООПАСНЫЕ РАБОТЫ В ЗДАНИИ ПРИ НАЛИЧИИ В НИХ ЛЮДЕЙ

УСТАНАВЛИВАТЬ РЕШЕТКИ, ЖАЛЮЗИ И ДРУГИЕ НЕСЪЕМНЫЕ УСТРОЙСТВА НА ОКНАХ ПОМЕЩЕНИЙ, СВЯЗАННЫХ С ПРЕБЫВАНИЕМ ЛЮДЕЙ

ИСПОЛЬЗОВАТЬ ГАЗОВЫЕ И ЭЛЕКТРОПРИБОРЫ ДЛЯ ПРИГОТОВЛЕНИЯ ПИЩИ ВНЕ СПЕЦИАЛЬНО ОБОРУДОВАННЫХ ПОМЕЩЕНИЙ

ИСПОЛЬЗОВАТЬ ГОРЮЧИЕ МАТЕРИАЛЫ ДЛЯ ОДЕЖКИ СТЕН И ПОТОЛКОВ ЭВАКУАЦИОННЫХ ПУТЕЙ

В ЗДАНИЯХ ДЕТСКИХ УЧРЕЖДЕНИЙ ЗАПРЕЩЕНО

ЗАБИВАТЬ ДВЕРИ, ЭВАКУАЦИОННЫЕ ВЫХОДЫ



ОБЕРТЫВАТЬ ЭЛЕКТРИЧЕСКИЕ ЛАМПЫ БУМАГОЙ, МАТЕРИЕЙ И ДРУГИМИ ГОРЮЧИМИ МАТЕРИАЛАМИ

ПРИМЕНЯТЬ ДЛЯ ОСВЕЩЕНИЯ СВЕЧИ, КЕРОСИНОВЫЕ ЛАМПЫ И ФОНАРИ

ПРОИЗВОДИТЬ УБОРКУ ПОМЕЩЕНИЙ, ОЧИСТКУ ДЕТАЛЕЙ И ОБОРУДОВАНИЯ С ПРИМЕНЕНИЕМ ЛЖИ И ГАЗА

ОСТАВЛЯТЬ БЕЗ ПРИСМОТРА ВКЛЮЧЕННЫЕ В СЕТЬ ЭЛЕКТРОПРИБОРЫ

ПРАВИЛА ПРОВЕДЕНИЯ КУЛЬТУРНО-МАССОВЫХ МЕРОПРИЯТИЙ ЗАПРЕЩЕНО

ПРИ ПРОВЕДЕНИИ НОВОГОДНЕГО ВЕЧЕРА ДОЛЖНЫ СОБЛЮДАТЬСЯ ПРАВИЛА ПОЖАРНОЙ БЕЗОПАСНОСТИ

ПРИ ОФОРМЛЕНИИ ЕЛКИ ЗАПРЕЩАЕТСЯ:

1. ПРИМЕНЯТЬ ДЛЯ ИЛЛЮМИНАЦИИ ЕЛКИ СВЕЧИ, БЕНГАЛЬСКИЕ ОГНИ, ФЕЙЕРВЕРКИ И Т. Д.

2. УКРАШАТЬ ВЕТКИ ЕЛИ И ИГРУШКИ ВАТОЙ, НЕ ПРОПИТАННОЙ ОГНЕЗАЩИТНЫМ СОСТАВОМ

ВСЕ СГОРАЕМЫЕ ДЕКОРАЦИИ, КОСТЮМЫ, ИГРУШКИ И Т. Д. ДОЛЖНЫ ПОДВЕРГАТЬСЯ ОБРАБОТКЕ ОГНЕЗАЩИТНЫМ СОСТАВОМ

ВЕТКИ ЕЛИ ДОЛЖНЫ НАХОДИТЬСЯ НА РАССТОЯНИИ НЕ МЕНЕЕ 1 МЕТРА ОТ СТЕН И ПОТОЛКОВ

НА ВРЕМЯ ПРОВЕДЕНИЯ МЕРОПРИЯТИЯ ДОЛЖНО БЫТЬ ОБЕСПЕЧЕНО ДЕЖУРСТВО РАБОТНИКОВ ИЛИ УЧАЩИХСЯ СТАРШИХ КЛАССОВ

ЛАМПОЧКИ В ГИРЛЯНДАХ ДОЛЖНЫ БЫТЬ МОЩНОСТЬЮ НЕ БОЛЕЕ 25 Вт

